

Bienvenidos
Estudiantes y Padres de 9.º Grado
CLASE DEL 2028



La Agenda

- **Introducción y Bienvenida**

Dr. Ricky Papandrea Jr.

Director de Consejería y Evaluación Escolar, K-12

- **Consejeros/as Escolares**

Dra. Daphne Ali

Sra.. Ivy Alvayero

Sra. Diana Bonilla

Sra. Lauren Brunoni

Sra.. Evelyn Hernandez

Sr. Steve Lashin

Sra. Daniela Spillane

Sra. Bernadette Walsh



- **Temas de Discusión:**

- **El Papel del Consejero/a Escolar**
- **Servicios de Apoyo a los Estudiantes**
- **Portales Para Estudiantes y Padres**
- **Programación de Horarios Para 10.º Grado**
- **Requisitos Generales Para Obtener el Diploma: Caminos, Tipos de Diploma y Sellos**
- **Planificación Para el Futuro: Naviance**

- **Sesiones Con Consejeros/as Escolares**

El Papel del Consejero/a Escolar

- ❑ Ayudar a los estudiantes a desarrollar habilidades de comunicación y autodefensa
- ❑ Ayudar con la planificación académica
- ❑ Actuar como enlace entre estudiantes, padres y personal docente
- ❑ Brindar apoyo
- ❑ Ayudar a los estudiantes a aclimatarse y aculturarse en la escuela secundaria (académica, social y emocionalmente)



Servicios de Apoyo al Estudiante

- ❑ **Consejeros Escolares**
- ❑ **Trabajadores Sociales Escolares**
- ❑ **Psicólogos Escolares**
- ❑ **Asistentes Comunitarios**
- ❑ **Maestros**
- ❑ **Decanos**
- ❑ **Administradores**



Portales Para Estudiantes y Padres

- **Inicie sesión en el sitio web del Distrito Escolar de Huntington en www.hufsd.edu.**
- **En el menú QuickClicks en la parte superior derecha, haga clic en "Para padres" o "Para estudiantes" respectivamente, y luego en Portal para padres o Portal para estudiantes.**
- **Para padres, haga clic en "Registro en línea", luego ingrese el nombre del distrito escolar y cree su cuenta. Necesitará el número de identificación de 9 dígitos de su hijo.**
- **Para estudiantes, ingrese su número de identificación de nueve dígitos y luego, como contraseña, ingrese la palabra "guidance". Poco después, se le solicitará que cree una contraseña única.**
- **La aplicación móvil Eschool está disponible solo para padres (teléfonos Android y Apple). Descargue eSchoolData. Los padres deberán ingresar su dirección de correo electrónico (tal como aparece en eschool) y la contraseña del portal.**

Programación Para el Grado 10



Oct/Nov:

La Guía curricular de la escuela secundaria 2024-2025 se publicará en el sitio web del distrito.

Nov/Dic:

Los estudiantes y los padres se reunirán con su consejero/a para seleccionar los cursos. La etiqueta de solicitud de cursos se activará para que las familias revisen las selecciones y las asignaciones actuales.

Ene/Feb:

Se harán recomendaciones tentativas sobre el programa. Consulte los boletines de calificaciones del segundo trimestre.

Junio:

Las recomendaciones finales las harán los profesores y/o supervisores de departamento.

Agosto:

Los horarios se publicarán en línea.

Opciones y Sellos Para Obtener Diplomas de Camino Alternativos

- Los estudiantes deben obtener un mínimo de 22 créditos para graduarse en varias áreas temáticas
- Aprobar los exámenes Regents en cada área temática (4+1):
 - Inglés
 - Matemáticas
 - Estudios Sociales
 - Ciencias
 - Más una evaluación de ruta en una de las siguientes áreas:
 - Artes
 - CDOS
 - CTE
 - Humanidades
 - Idiomas del mundo
 - STEM (ciencia, tecnología, ingeniería y matemáticas)

❖ Los tipos de diplomas incluyen:

- Local
- Regents
- Diploma Regents con Designación Avanzada

❖ Los tipos de sellos incluyen:

- Honores
- Maestría en Matemáticas
- Maestría en Ciencias
- Educación Profesional y Técnica (CTE)
- Sello de Preparación Cívica del Estado de Nueva York
- Sello de Alfabetización Bilingüe del Estado de Nueva York

<https://www.nysed.gov/sites/default/files/programs/curriculum-instruction/dipreqflyer.pdf>

Naviance

- ❑ Programa basado en la web que apoya a los estudiantes en el proceso de planificación de su carrera y de la universidad. Se incluye la función de búsqueda de becas
- ❑ Inicio de sesión a través de Clever (inicio de sesión en un solo paso)
- ❑ Notificaciones por correo electrónico (asegúrese de actualizar su información de contacto con su dirección de correo electrónico personal, no con hufsd.edu)
- ❑ Recursos para estudiantes y familias
- ❑ Herramienta en línea para la colaboración entre consejeros, estudiantes y padres
- ❑ Compatible con la aplicación común



PAGINA PRINCIPAL


The screenshot shows a web browser window with the address bar displaying `student.naviance.com/huntingtonhs`. The page features the Naviance logo in the top left corner. The main content area is a white card with the heading "Welcome to Naviance Student." and a small school logo. Below this is a purple banner with a key icon and the text "Please choose your user type. This allows Naviance to help you log in the way your school and district prefers." Four buttons are arranged horizontally: "Student" (with a backpack icon), "Parent or Guardian" (with a family icon), "Alumni" (with a graduation cap icon), and "Guest" (with a person icon). A link "I'm new and need to register!" is centered below the buttons. In the bottom right corner, there is a circular profile icon with a red notification badge showing the number "15". At the very bottom, a status bar indicates "Logged in as SCHOOL_USER" and a "LOG OUT" button.


Naviance Student


student.naviance.com/huntingtonhs


HUFSFD Bookmarks Locker Pickup Lette... SIRS-201 Total Coh... NCSA Client Recruit... College Board - SA... Online Summer Sch... SchoolTool


Naviance


 **Welcome to Naviance Student.**

 **Please choose your user type.**
This allows Naviance to help you log in the way your school and district prefers.


 **Student**

 **Parent or Guardian**

 **Alumni**

 **Guest**

[I'm new and need to register!](#)



S Logged in as **SCHOOL_USER** **LOG OUT**

Después de Iniciar Sesión

9th grade

English



Go

Dear 9th Graders,

Welcome to Huntington High School! The Guidance Department is committed to assisting each student in the freshman class achieve their post high school plans. Naviance provides students with valuable tools for college and career planning.

Here are some helpful hints:

1. Setting goals is an important step in planning for your future. Take some time to identify goals you have for this school year (short term goals) and for your future (long term goals). Add your goals onto your Naviance account, in the My Planner tab, and be sure to monitor and update them throughout the year.
2. Get involved in activities here at Huntington High School and then, begin building your résumé on Naviance. The resume can be found in the About Me tab.
3. Check out the RoadTrip Nation interview archive to watch video interviews covering various themes and interests. You may discover a career path you had not considered or gain inspiration while watching an interview on themes such as inspiration, courage, perseverance and planning (amongst many more).
4. Take a look at the Colleges and the Careers tabs. You'll find many resources to begin your college and career search.

If you have any questions, please see your school counselor.

Sincerely,

The Guidance Department



9:01

Perfiles Universitarios

You are viewing Naviance Student as **Test Student25**



Home Self-Discovery Careers **Colleges** Planner

♥ + ✉ TS About Me ▾ **LOG OUT**



Adelphi University
Garden City, NY, United States
adelphi.edu

Virtual Tour

Communicate ▾

Apply Online

Learn More ▾

Overview

Studies

Student Life

Admissions

Costs



Search by College Name

0 THINKING ABOUT 0 APPLYING TO MORE ▸



Show Me How



EXPLORAR CARRERAS

The screenshot shows a web browser window with the URL `student.naviance.com/careers2/explore/clusters`. The page header includes the Naviance logo and navigation links: Home, Self-Discovery, Careers (selected), Colleges, and Planner. A user profile for 'Test Student25' is visible with a 'LOG OUT' button. The main content area is titled 'Explore Careers' and features a tabbed interface with 'CAREERS' and 'CLUSTERS AND PATHWAYS' (the active tab). Below the tabs is a list of career clusters, each with an icon and a right-pointing chevron:

- Agriculture, Food and Natural Resources
- Architecture and Construction
- Arts, Audio/Video Technology and Communications
- Business Management and Administration
- Education and Training
- Finance
- Government and Public Administration

A 'Show Me How' button is located at the bottom right of the cluster list. The browser's address bar and taskbar are also visible.

CREANDO TU HOJA DE ACTIVIDADES

The screenshot shows a web browser with several tabs open: "Classwork for College Office", "Huntington Union Free School", "Mail - Bernadette Walsh - Outl...", "View Student Summary", and "Resume | Naviance Student". The address bar shows "student.naviance.com/about-me/resume/build".

Resume

[Add/Update Sections](#) [Print/Export Resume](#)

Add new entries to your resume by selecting a type of entry from the menu below. If you're not sure what information to provide, you can select an entry type and read the tips displayed. When printing your resume, you can choose which entries you want to display, so we encourage you to add as much information as possible.

Education Delete

[Edit](#) [Remove](#)

Huntington High School, Huntington, New York
9th Grade
September, 2019 - Present

[+ Add new Education](#)

- Objective
- Summary
- Work Experience
- Education
- Volunteer Services
- Extracurricular Activities
- Awards / Certificates
- Skills / Academic Achie...
- Music / Artistic Achieve...

[Show Me How](#)

Sesiones De Consejeros/as

Consejero/a Escolar

Ubicación :

<input type="checkbox"/> Dra. Ali	Cafe B
<input type="checkbox"/> Sra. Alvayero	Habitación 114
<input type="checkbox"/> Sra. Bonilla	Habitación 110
<input type="checkbox"/> Sra. Brunoni	Auditorio
<input type="checkbox"/> Sra. Hernandez	Habitación 109
<input type="checkbox"/> Sr. Lashin	Habitación 140
<input type="checkbox"/> Sra. Spillane	Habitación 116